

Bloedprikken op HbA1c en verzenden

Deze folder geeft u instructies voor het prikken en opsturen van bloed voor de bepaling van HbA1c.

Inhoud van de set

Deze set bevat:

- Een plastic verzendenvelpe met antwoordnummer *.
- Een transportblistert voor deze verzendenvelpe.
- Een aanvraagformulier voor uw persoonlijke gegevens en de HbA1c aanvraag.
- Een buisje met een roze dop waarin het bloed moet worden opgevangen.
- Een steriele prikker voor de vingerprik.
- Een etiket om op het buisje te plakken.

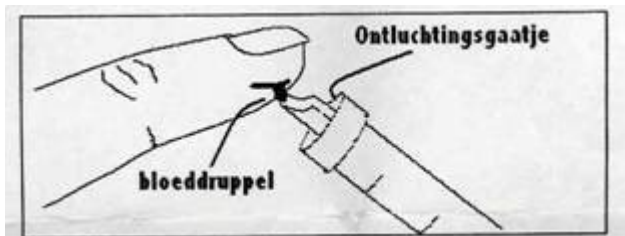
Wanneer prikken?

- Het prikken en opsturen moet ongeveer 14 dagen voor het bezoek aan de diabetes polikliniek gebeuren op een maandag, dinsdag of woensdag.
- U kunt de bloedprik het best vóór de maaltijd uitvoeren, u hoeft echter niet nuchter te zijn.

U dient het bloed op dezelfde dag van het bloedprikken, voor de laatste lichtung van de brievenbus, te posten in het daarvoor bestemde verzendenvelpe.

Prikken van het bloed

1. Haal de roze stop van het buisje.
2. Zoek een goede prikplaats aan de zijkant van de vinger en maak deze goed schoon met water, droog de vinger af.
3. Prik de vinger aan met de steriele prikker.
4. Veeg de eerste druppel bloed weg.
5. Richt het buisje schuin omhoog naar de druppel en raak de druppel aan met de onderkant van het tuitje.



6. Het bloed loopt nu in het buisje. Vul het buisje tot aan het streepje van 250.
7. Sluit het buisje met de roze stop en schud het buisje. Schrijf uw naam en geboortedatum op het etiket en plak dit op het buisje.

Instructies voor het verzenden

1. Plaats het buisje in de transportblistert. Sluit deze goed door de witte afdekstrip eraf te halen en voor- en achterzijde goed tegen elkaar aan te drukken.



2. Stop het aanvraagformulier met uw persoonlijke gegevens en de transportblistert met het buisje in de plastic verzendenvolpe. Sluit de verzendenvolpe door de afdekstrip los te maken en de volpe dicht te plakken. Deze is nu klaar om te verzenden.



3. Post de verzendenvolpe op de dag van het bloedprikken vóór de laatste lichtung van de brievenbus.

Heeft u nog vragen?

Heeft u nog vragen over het prikken of verzenden van het bloed, neem dan telefonisch contact op met het **laboratorium, telefoonnummer 040 - 286 48 66**.

Anna Ziekenhuis
Klinisch laboratorium
Antwoordnummer 10031
5660 VB Geldrop

Tel: 040 - 286 48 66

Fax: 040 - 285 49 45

* Vanaf 1 januari 2003 zijn de voorschriften voor het verpakken en verzenden van diagnostische monsters gewijzigd. Van toepassing zijn nu de voorschriften volgens UN3373 en de verpakkingsinstructie P650 (ADR). TPG-Post heeft naast deze voorschriften aanvullende eisen gesteld voor de acceptatie van diagnostische monsters als briefpost.

Om aan deze eisen te voldoen, is een combinatieverpakking noodzakelijk, bestaande uit een primaire en secundaire vloeistofdichte verpakking, voldoende absorberend materiaal voor de inhoud, schokabsorberend materiaal en een buitenverpakking van voldoende sterkte.



Anna Ziekenhuis

Locatie Geldrop



Bogardeind 2
5664 EH Geldrop

Locatie Eindhoven

Antoon Coolenlaan 1-03
5644 RX Eindhoven

T: 040 - 286 40 40

www.annaziekenhuis.nl



**LAB027
10-20**